

Bug Bounty Onboarding Guide

27.09.2021

URL: <https://admin.stage.vismaonline.com/Customer/StudentSignup.aspx>

Training Code: 04h2v

My services EN

Register your student company

Step 1 of 2

The registration failed due to the following:

- The training code you entered is not correct.

This is where you create the company that you will use during your training. The next time you want to log in to your company, go to <http://www.vismaspcs.se> and select Log in. You log in using using the email address and password you chose below. Student companies in our web based programs are active for 18 months and will then be deleted.

Training code: *


Your teacher will give you the training code

Your login

First name: *

Last name: *

Email address: *

I'm not a robot  reCAPTCHA
Privacy - Terms

My services EN

Register your student company

Visma Spcs Training license

Step 2 of 2

Your school

Your student company

Company name

Program/service	Teacher (voluntary)
<input checked="" type="checkbox"/> Visma Lön Smart	<input type="text" value="Bug Bounty"/>
<input checked="" type="checkbox"/> Visma eEkonomi	<input type="text" value="Bug Bounty"/>

Student company created

Welcome to Visma Spcs!

You have been registered as a user. We have sent you an email in order to verify your email address. Click on the link in the email to log in.

Go to email:

Välkommen till Visma Online

External



Inbox x



do.not.reply@platform.stagaws.visma.com

14:10 (0 minutes ago)



to me

Hej [redacted]

Välkommen till Visma Online och tack för din registrering!

Klicka på länken nedan och följ instruktionerna för att aktivera ditt

konto [redacted]

[Aktivera konto](#)

Denna länk upphör att gälla om 24 timmar och fungerar bara en gång. Om länken inte går att klicka på, kopiera och klistra in den i din webbläsare.

Vänliga hälsningar,
Visma



Visma Online

Ange ditt nya lösenord

Nytt lösenord

.....

Bekräfta lösenord

.....

Ändra lösenord

[← Tillbaka till inloggningen](#)



Användarvillkor

Våra Användarvillkor har uppdaterats

Du är ansvarig för ditt användarkonto och hur det används. Detta inkluderar säkerheten, platsen och uppkopplingen för alla enheter som du använder. Skydda ditt lösenord eller andra säkerhets- och behörighetsuppgifter genom att hålla dem hemliga och konfidentiella. Du får inte dela ditt användarkonto med någon annan eller använda det på ett sätt som strider mot Användningsvillkoren.

www.visma.com/trust-centre/transparency-main/smb/service-information/terms-of-service

Användning av Vismas tjänster innebär behandling av dina användningsdata. Läs mer om hur Visma behandlar personuppgifter:

www.visma.com/trust-centre/transparency-main/smb/transparency/usage-data


OK, jag har läst



Welcome! ✕


On this page you'll find all services that you have access to. You start a service by clicking on it.

New



Visma Lön Smart

New




Visma eAccounting Standard

Prova Visma eEkonomis övningsbolag


Välj språk

- Svenska
- Svenska
- Engelska

Vad roligt att du valt att arbeta i Visma eEkonomi! Under utbildningen kan du prova alla funktioner i programmet helt gratis. På så vis blir du säker på funktionerna och kan hitta det arbetssätt som passar dig bäst.





Skapa tomt övningsbolag



Använd Övningsbolaget Bygg

Try Visma eEkonomi educational and training company

Great to see you've chosen Visma eEkonomi! During your training course you can use all the features in the program for free. This gives you the chance to familiarise yourself with the functionality available in the program.



The training company is ready to use and has been set up with customers, articles and suppliers. The exercises on our practice site are a great way to learn how to use the program.