

# Bug Bounty Onboarding Guide

27.09.2021

URL: <https://admin.stage.vismaonline.com/Customer/StudentSignup.aspx>

Use this training Code: 1g8jg

## Registrera ditt elevföretag

### Steg 1 av 2

Här skapar du ditt företag som du använder under din utbildning. Nästa gång du ska logga in i ditt företag gör du det på <http://www.vismaspcs.se> och valet Logga in. Du loggar in med hjälp av den e-postadress och det lösenord du valt nedan. Elevföretag i våra webbaserade program ligger aktiva i 18 månader, därefter raderas de.

Utbildningskod: \*

Utbildningskoden får du av din lärare

### Din inloggning

Förnamn: \*

Efternamn: \*

E-postadress: \*

Jag är inte en robot



reCAPTCHA  
Integritet - Villkor

Avbryt

Nästa

[Mina tjänster](#)

## Registrera ditt elevföretag Visma Spcs Training license

### Step 2 of 2

Your school

Your student company

Company name

#### Program/service

Visma Lön Smart

Visma eEkonomi

#### Teacher (voluntary)

eAccounting SE Test

eAccounting SE Test

Save

## Student company created

### Welcome to Visma Spcs!

You have been registered as a user. We have sent you an email in order to verify your email address. Click on the link in the email to log in.

## Go to email:

Välkommen till Visma Online

External

Inbox x



do.not.reply@platform.stagaws.visma.com

14:10 (0 minutes ago)



to me

Hej [redacted]

Välkommen till Visma Online och tack för din registrering!

Klicka på länken nedan och följ instruktionerna för att aktivera ditt

konto [redacted]

[Aktivera konto](#)

Denna länk upphör att gälla om 24 timmar och fungerar bara en gång. Om länken inte går att klicka på, kopiera och klistra in den i din webbläsare.

Vänliga hälsningar,  
Visma



# Visma Online

Ange ditt nya lösenord

Nytt lösenord

.....

Bekräfta lösenord

.....

Ändra lösenord

[← Tillbaka till inloggningen](#)



## Användarvillkor

Våra Användarvillkor har uppdaterats

Du är ansvarig för ditt användarkonto och hur det används. Detta inkluderar säkerheten, platsen och uppkopplingen för alla enheter som du använder. Skydda ditt lösenord eller andra säkerhets- och behörighetsuppgifter genom att hålla dem hemliga och konfidentiella. Du får inte dela ditt användarkonto med någon annan eller använda det på ett sätt som strider mot Användningsvillkoren.

[www.visma.com/trust-centre/transparency-main/smb/service-information/terms-of-service](http://www.visma.com/trust-centre/transparency-main/smb/service-information/terms-of-service)

Användning av Vismas tjänster innebär behandling av dina användningsdata. Läs mer om hur Visma behandlar personuppgifter:

[www.visma.com/trust-centre/transparency-main/smb/transparency/usage-data](http://www.visma.com/trust-centre/transparency-main/smb/transparency/usage-data)


OK, jag har läst



Welcome! ✕


On this page you'll find all services that you have access to. You start a service by clicking on it.

New



Visma Lön Smart

New



Visma eAccounting Standard

## Prova Visma eEkonomis övningsbolag

Välj språk

- Svenska
- Svenska
- Engelska

Vad roligt att du valt att arbeta i Visma eEkonomi! Under utbildningen kan du prova alla funktioner i programmet helt gratis. På så vis blir du säker på funktionerna och kan hitta det arbetssätt som passar dig bäst.




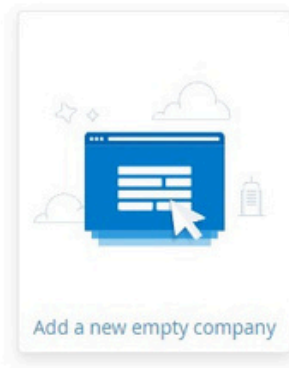
Skapa tomt övningsbolag



Använd Övningsbolaget Bygg

# Try Visma eEkonomi educational and training company

Great to see you've chosen Visma eEkonomi! During your training course you can use all the features in the program for free. This gives you the chance to familiarise yourself with the functionality available in the program.



The training company is ready to use and has been set up with customers, articles and suppliers. The exercises on our practice site are a great way to learn how to use the program.